


Руководство по быстрому запуску

Размещение

Устройство TV2 предназначено для размещения под вашим телевизором. Телевизор должен иметь основание не шире 550 мм (21,5 дюйма) и не глубже 300 мм (12 дюймов) и должен весить не более 30 кг (66 фунтов). Если основание телевизора слишком широкое, разместите устройство TV2 на нижней полке вашей стойки для телевизора.

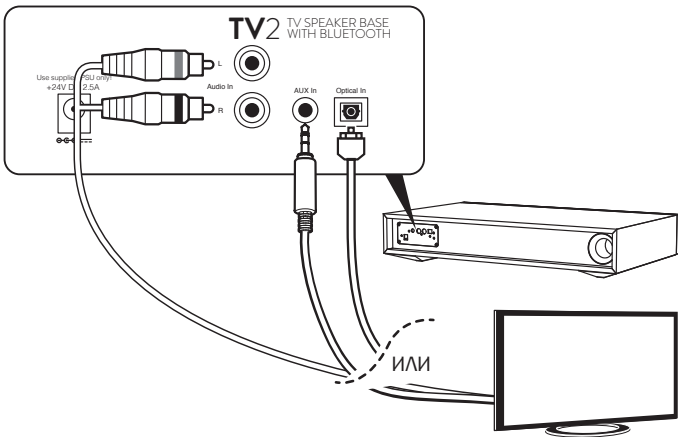


Подключение к телевизору

В порядке предпочтения к телевизору требуется выполнить только одно аудиоподключение.

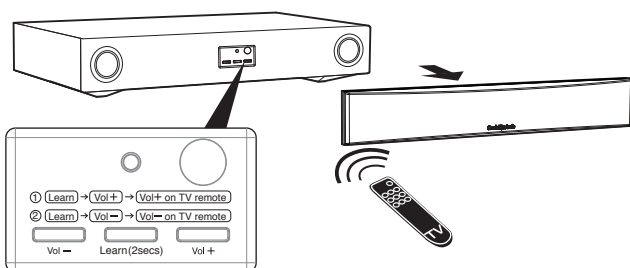
1. Оптическое: при наличии данного подключения на телевизоре используйте его для наилучшего качества звучания.
2. RCA: подключите левый и правый каналы к вашему телевизору.
3. Дополнительный 3,5 мм: подключите к выходу наушников вашего телевизора.

Примечание: при использовании гнезда 3,5 мм оно будет обладать приоритетом над входом RCA, звук через который будет отключаться.






Обучение пульта дистанционного управления телевизора

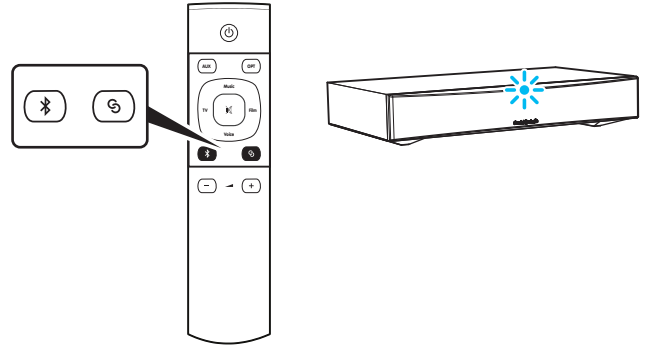
Снимите тканевую решетку и найдите панель управления. Следуйте инструкциям, не забывая направлять ваш пульт дистанционного управления телевизора на панель управления во время его обучения.




Настройка Bluetooth

Устройство TV2 оборудовано Bluetooth для беспроводного воспроизведения с любого телефона, планшета или компьютера, имеющих Bluetooth.

1. На пульте дистанционного управления выберите вход Bluetooth .
2. Для подключения устройства Bluetooth к TV2 нажмите и держите нажатой кнопку связывания , при этом синий индикатор  будет мигать.



3. Для подключения к TV2 обратитесь к инструкциям вашего устройства Bluetooth. Успешное связывание будет подтверждаться звуковым сигналом устройства, и синий индикатор перестанет мигать. .

После связывания музыка с вашего устройства будет воспроизводиться через TV2.

Для подключения другого устройства Bluetooth, повторите процедуру, начиная с действия 2. Устройство TV2 может сохранять в памяти до 8 связанных устройств.

Основные советы

Автоматическое выключение питания

Для экономии питания устройство TV2 будет автоматически выключаться через несколько секунд в случае отсутствия воспроизведения звука с телевизора.

Автоматическое включение питания

При включении вашего телевизора устройство TV2 обнаружит звук и автоматически включится.

Режимы воспроизведения

Имеется 4 различных режима, которые могут выбираться для улучшения воспроизводимого звучания.

- Телевизор: Значительное улучшение звучания телепередач.
- Музыка: Улучшение стереозвучания и музыкальных видео.
- Фильм: Предназначен для наилучшего звучания фильмов.
- Голос: Обеспечивает наилучшее четкое воспроизведение речи.