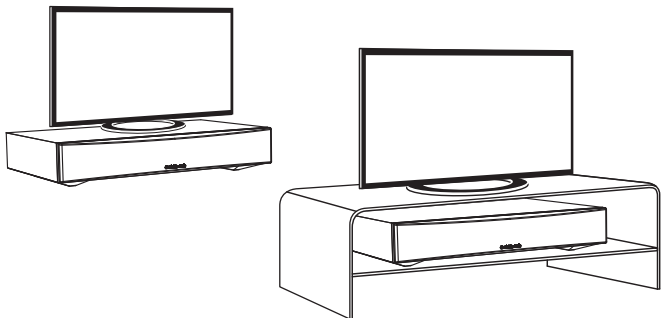


Guida di avvio rapido

Posizionamento

L'TV2 è progettato per essere collocato sotto il TV. La base del TV non deve essere più ampia di 550 mm (21,5 ¼ ") o profonda più di 300 mm (12"); inoltre, il peso non deve superare i 30 Kg. (66 libbre). Se la base del TV è troppo grande e non è possibile adattarla, collocare l'TV2 TV su una mensola più bassa del ripiano del TV.

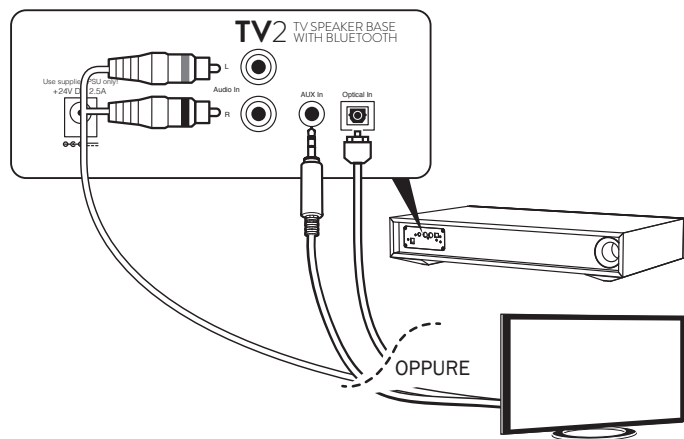


Connessioni del TV

Occorre una sola connessione al TV, in ordine di preferenza:

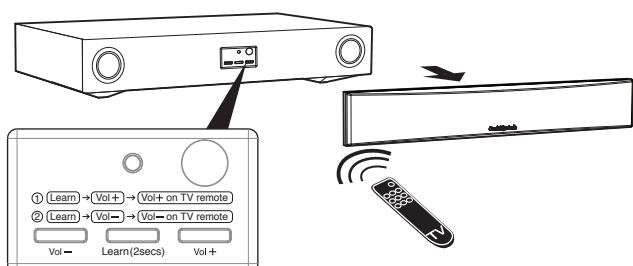
1. Ottica: se è disponibile sul TV, usare questa per ottenere la qualità ottimale.
2. RCA: collegare entrambi i canali sinistro e destro al TV.
3. Aux da 3,5 mm: collegare all'uscita delle cuffie del TV.

Nota: se si usa la presa da 3,5 mm, questa ha la priorità rispetto all'ingresso RCA, che sarà silenziato.






Processo di apprendimento del telecomando TV

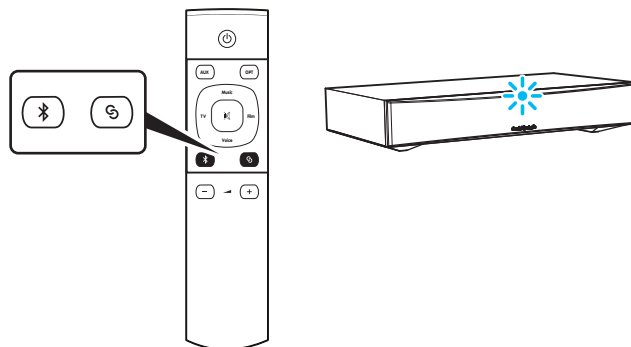
Rimuovere la griglia in tessuto e individuare il pannello di controllo. Seguire le istruzioni ricordando di puntare il telecomando TV al pannello di controllo durante il processo di apprendimento.



Configurazione del Bluetooth

L'TV2 è dotato di Bluetooth per consentire la riproduzione wireless da qualsiasi telefono, tablet o computer dotato di Bluetooth.

1. Selezionare l'ingresso Bluetooth  sul telecomando.
2. Per collegare un dispositivo Bluetooth all'TV2, premere e tenere premuto il pulsante di accoppiamento  e il LED blu  lampeggerà.



Per il collegamento all'TV2, consultare le istruzioni del dispositivo Bluetooth. Se l'accoppiamento va a buon fine si udrà un 'beep' proveniente dall'unità e il LED blu smetterà di lampeggiare. ●

Ad abbinamento avvenuto, la musica proveniente dal vostro dispositivo sarà riprodotta attraverso l'unità.

Per aggiungere un altro dispositivo Bluetooth, ripetere le operazioni dal Punto 2. L'TV2 memorizzerà fino a 8 dispositivi accoppiati.

Principali suggerimenti

Spegnimento automatico

Per risparmiare energia, l'TV2 si spegnerà automaticamente dopo pochi secondi in assenza di riproduzione audio dal TV.

Accensione automatica

Se l'TV2 rileva l'audio all'accensione del TV, si accenderà automaticamente.

Modalità di suono

Per ottimizzare l'esperienza audio, è possibile scegliere tra quattro diverse modalità.

- TV: migliora enormemente il suono del TV
- Musica: migliora la musica stereo e i video musicali.
- Film: progettato per ottenere il miglior suono possibile dai filmati.
- Voce: migliora le voci per ottimizzare la comprensione.