


Szybki start

Miejsce użytkowania

TV2 zaprojektowano tak, aby można było postawić go po telewizorem. Telewizor musi mieć podstawę nie szerszą, niż 550 mm i głębokość nie większą, niż 300 mm oraz wagę nie większą, niż 30 kg. Jeśli podstawa telewizora będzie zbyt duża, TV2 należy postawić na niższej półce stolika pod telewizor.

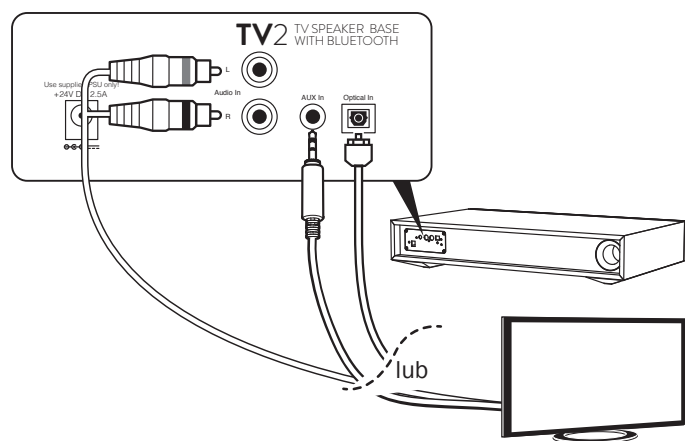


Połączenia telewizyjne

Wymagane jest wykonanie tylko jednego połączenia audio z telewizorem, w preferencyjnej kolejności:

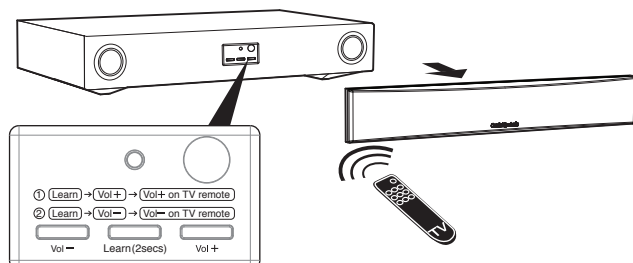
1. Optyczne: jeśli telewizor posiada wyjście optyczne audio, użyj go w celu uzyskania najlepszej jakości dźwięku.
2. CINCH: podłącz lewy i prawy kanał.
3. AUX 3,5 mm: połącz z gniazdem słuchawkowym telewizora.

Uwaga: w przypadku używania gniazda 3,5 mm wejście na gniazdach CINCH zostanie wyciszone.






Nauka telewizyjnego pilota zdalnego sterowania

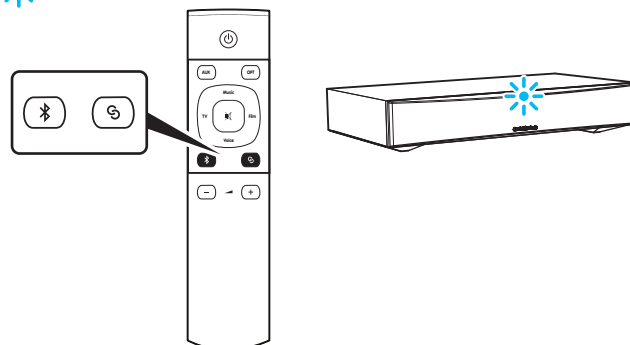
Zdemontuj ścienną maskownicę i zlokalizuj panel sterowania. Postępuj zgodnie z instrukcjami, pamiętając, aby podczas uczenia skierować pilot na panel sterowania.




Konfiguracja systemu Bluetooth

TV2 wyposażono w technologię Bluetooth, aby zapewnić bezprzewodowe odtwarzanie dźwięku z dowolnego telefonu, tabletu lub komputera, obsługującego tę technologię.

1. Na pilocie zdalnego sterowania wybierz wejście Bluetooth .
2. Aby urządzenie Bluetooth podłączyć do TV2, przytrzymaj wciśnięty przycisk parowania , a niebieska dioda LED  zacznie migać.



3. Sprawdź w instrukcji obsługi urządzenia Bluetooth, jak wykonać połączenie z TV2. Pomyślne sparowanie zostanie zasygnalizowane krótkim dźwiękiem, a niebieska dioda LED przestanie migać. .

Po sparowaniu muzyka ze sparowanego urządzenia będzie odtwarzana przez TV2.

Aby dodać inne urządzenie Bluetooth, powtórz polecenia punktu 2. TV2 może zapamiętać nawet 8 urządzeń.

Dobre rady

Automatyczne wyłączenie zasilania

W celu oszczędzania energii zasilanie TV2 zostanie wyłączone automatycznie po kilku sekundach, jeśli dźwięk z telewizora nie będzie odtwarzany.

Automatyczne włączenie zasilania

Gdy włączysz telewizor, TV2 wykryje dźwięk i włączy się automatycznie.

Tryby odtwarzania dźwięku

Dostępne są 4 tryby, polepszające odsłuch dźwięku.

TTV: Wspaniale poprawia dźwięk telewizora

Music: Polepsza odbiór dźwięku stereofonicznego oraz dźwięk filmów wideo

Film: Zaprojektowany w celu uzyskania najlepszego dźwięku filmowych ścieżek dźwiękowych

Voice: Ulepszanie głosu w celu poprawienia zrozumiałości